

**PROGETTI REALIZZATI NELLA SCUOLA DELL'INFANZIA MONTANERA**

**ANNO SCOLASTICO 2018/2019**


**“ATTIVAMENTE NEL NOSTRO PAESE”**

**PASSEGGIATA SENSORIALE PER LE VIE DI MONTANERA CON I BAMBINI DI 5 ANNI:**

**22 NOVEMBRE**



**FERMIAMOCI IN PIAZZA DAVANTI ALLA SCUOLA E “TOCCHIAMO” SUPERFICI LISCE E SUPERFICI RUVIDE**



SENTIAMO IL PROFUMO DELLE FOGLIE SECHE E OSSERVIAMO IL SOLE CHE SPLENDE  
NEL CIELO



FERMIAMOCI UN ATTIMO PER ASCOLTARE IL SUONO DELLE CAMPANE, IL RUMORE  
DELLE MACCHINE CHE PASSANO E IL CINGUETTIO DEGLI UCCELLINI; POI,  
PROSEGUENDO LA NOSTRA PASSEGGIATA, OSSERVIAMO I VARI NEGOZI E ATTIVITA'  
PRESENTI NEL NOSTRO PAESE, PER ESEMPIO IL NEGOZIO DELLA PETTINATRICE...



IL NEGOZIO DI ALIMENTARI, LA FARMACIA...



LA BANCA, LA VIA PRINCIPALE DI MONTANERA



L'OFFICINA DEL MECCANICO, GLI ALBERI CON LE FOGLIE INGIALLITE...



LA PIANTA DI PUNGITOPO, CHE TOCCANDOLA SCOPRIAMO CHE PUNGE E UNA CESTA DI FUNGHETTI PRATAIOLI CHE HA RACCOLTO UN SIGNORE CHE ABBIAMO INCONTRATO



FERMIAMOCI UN ATTIMO AD ASCOLTARE IL RUMORE DELL'ACQUA DELLA FONTANA  
E POI A GUSTARE UNA CAMELLA ALLA FRUTTA

**“FESTA DI NATALE A SCUOLA” : 19 DICEMBRE ORE 15.00 IN PALESTRA**

ALLA NOSTRA FESTA HANNO PARTECIPATO ANCHE IL SIGNOR ATTILIO CHE GENTILMENTE HA ASSUNTO IL RUOLO DI BABBO NATALE, POI, COME SPETTATORI, OLTRE AI GENITORI, NONNI E PARENTI , ERANO PRESENTI LA VICE PRESIDE DELL'I.C. DI MOROZZO CHIARA GALLEANO E IL SINDACO TOMMASO. IL PARROCO, INVECE E' VENUTO A TROVARCI IN MATTINATA PER FARCI GLI AUGURI E CI HA ANCHE PORTATO UN GRAZIOSISSIMO PRESEPE.



IL NOSTRO SPETTACOLINO



L'ARRIVO E L'ACCOGLIENZA DI BABBO NATALE



LA BANCARELLA CON I LAVORETTI FATTI DA NOI

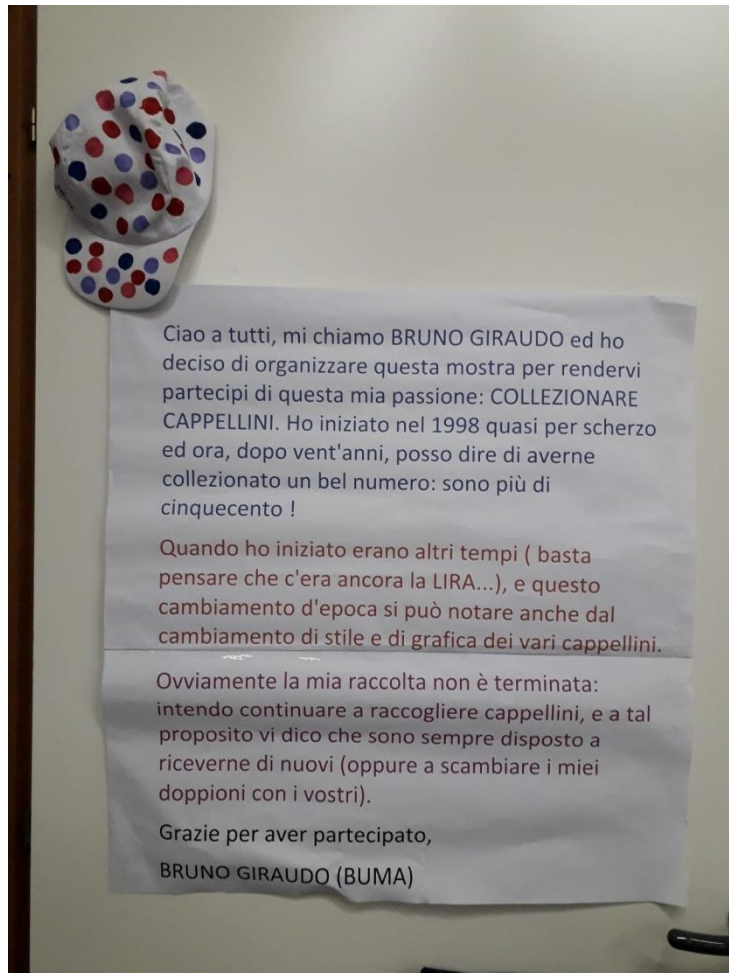


IL NOSTRO ALBERO DI NATALE

**DAL PROGETTO "STOFFE E TESSUTI"**

MOSTRA DEI CAPPELLINI DI BRUNO E DEI LAVORETTI REALIZZATI DAI BAMBINI

SABATO 23 FEBBRAIO 2019.



OGGI COME OGGI NE HA PIU' DI 600!





CAPPELLI DA PAGLIACCIO E MASCHERE CON INSERTI DI STOFFA CHE RAPPRESENTANO I SEGNI ZODIACALI DEI BAMBINI



ANIMALETTI TRAVESTITI DA CARNEVALE PROTAGONISTI DI UN RACCONTO E CAPPELLINI COME QUELLI DI BRUNO DIPINTI DAI BAMBINI




IL VESTITO DI ARLECCHINO E LE CRAVATTE IN 3 PEZZI



LE MAGLIETTE DA "PAGLIACCIO" E I PINGUINI FREDDOLOSI RICOPERTI DI LANA



CON LA LANA E IL PANNO COSTRUISCO STUOIE... CONOSCO E COSTRUISCO IL TELAIO SEMPLICE E PASSO SOPRA E SOTTO E PUPAZZI DI NEVE DI CARTA PESTA



ANNODO FRANGE ALLE SCIARPE DENTRO E FUORI DAI BUCHI E... TANTI TIPI DI CAPPELLO



DIVERSI TIPI DI CAPPELLO DA PAGLIACCIO



BANDANE E BORSE PITTURATE USANDO I COTTON FIOC E TINTE IN PRECEDENZA CON LA CARTA CRESPA. LE BORSE SERVIRANNO AI BAMBINI PER I LIBRI DELLA BIBLIOTECA



## DAL PROGETTO: "ARTE E PITTURA"

MOSTRA DEI QUADRI DI DANIELA E DELLE ATTIVITA' REALIZZATE DAI BAMBINI

SABATO 4 MAGGIO 2019.



### I QUADRI DELLA PITTRICE DANIELA





LAVORI CON LA PITTRICE DANIELA... CON I PALLONCINI E LA TEMPERA. PRESSIONE, PRESSIONE, DELICATEZZA DI IMPUGNATURA E... CON LE CANNUCCE E GLI ACQUERELLI... CAPELLI RIBELLI E... IL MIO BOSCO INCANTATO





STAMPO LA PRIMAVERA-COOPERATIVE-LEARNING E IL VESTITO DI FATA PRIMAVERA



DIPINGERE CON SPATOLE E CON RULLI E... ARTE IN SCATOLA, LE MACCHIE SI MESCOLANO E DIVENTA ARTE MAGICA





CON TEMPERA, COLLA E ZUCCHERO E... FROTTAGE USANDO CARTA VETRATA, MONETE, SOTTOPENTOLA, CARTONCINO ONDULATO, PIZZO E MOLTO ALTRO



IL CALORE FORMA OPERE D'ARTE SCIOLGENDO LA CERA, ESPERIMENTO CON L'ARIA CALDA E... I SOFFIONI, CONTRASTO DI NERO E BIANCO




ISPIRANDOCI A MIRO'... RIPRODUZIONE DELLE FORME E PITTURA CON TEMPERA E ACQUERELLI. REALIZZAZIONE DI UN'OPERA DI MIRO' A SCELTA... ISPIRANDOCI AL PITTORE ARCIMBOLDO... RITRATTO REALIZZATO RITAGLIANDO E INCOLLANDO IMMAGINI DI FRUTTA E VERDURA



TRIANGOLI, QUADRATI E CERCHI CON FANTASIA DIVENTANO... E... PRATI E FIORI IN FANTASIA GRANDI E PICCOLI INSIEME



RIPRODUZIONE DI FORME SCELTE DAI BAMBINI... E... EFFETTO VETRATA... CON I PENNARELLI




COPIA DAL VERO, IL VASO DI FIORI CAMBIANDO PROSPETTIVA E... ANCHE CON LA CARTA DI GIORNALE POSSO CREARE



ALBERI E FIORI FATTI COI PIROTTINI PER I DOLCI



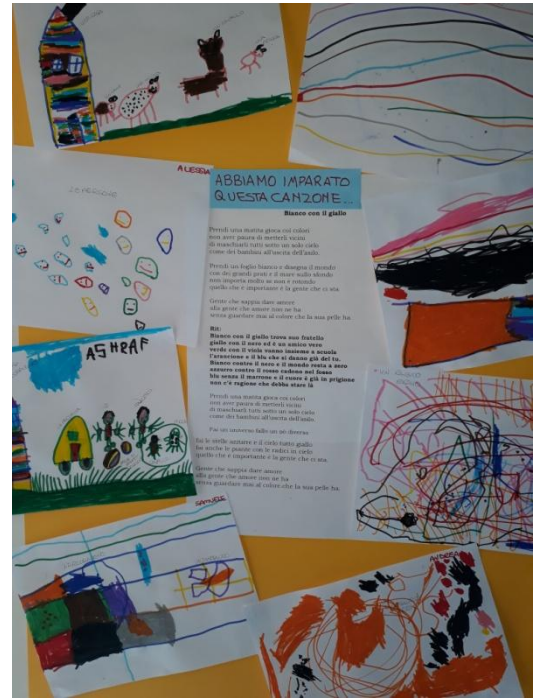
LA BACCHETTA DEL MAGO TRACCIA LINEE ALLO STOP, L'INTRECCIO DI ESSE COSA E' DIVENTATO?... E... I CERCHI DI KANDINSKI



TRASFORMAZIONE IMPRONTA-PIEDE IN CAROTA E STAMPO CONIGLIETTI USANDO ROTOLI DI CARTONE E TEMPERA



VASI CON I CILINDRI E CARTA PESTA CON ROSELLINE (SPIRALI ARROTOLATE) E... SCULTURE DI CARTA E CARTONE



BRUCHI, FORMICHE E RAGNI... ANIMALETTI TRATTI DAL RACCONTO: "LA VITA SOTTO TERRA" E CARTELLONE ILLUSTRATIVO DEL CANTO: "BIANCO CON IL GIALLO"



ISPIRANDOCI AL PITTORE CAPOGROSSI... IL MODULO CON LO STAMPO DELLE MANI... E UN MAZZOLINO DI FIORI PER LA FESTA DELLA MAMMA REALIZZATO CON CONTENITORI DELLE UOVA, TEMPERA, CARTA CRESPA E CANNUCCE...



MUSICA E STRUMENTI E... SOTTOPENTOLA RICICLANDO PIASTRELLE USANDO LO SPRAY (IL CONCETTO DI SICUREZZA) UN NUOVO MODO DI COLORARE IN ARTE



SUONI E RUMORI E.. COCCINELLA CON ROTOLI DI CARTONE E CARTONCINO COLORATO



RANE E CONIGLIETTI... ANIMALETTI TRATTI DAL RACCONTO: "UN DOLCE  
BUONISSIMO" E RITRATTI DELLE MAESTRE

... ANCHE QUESTA VOLTA L'INIZIATIVA HA COINVOLTO TUTTO IL PAESE ... TANTE PERSONE, ANCHE PROVENIENTI DAI PAESI VICINI, AMICI E PARENTI DEI GENITORI E DELLE INSEGNANTI HANNO DIMOSTRATO PARTICOLARE AFFETTO PER QUESTA SCUOLA, APPREZZANDO I LAVORI CHE SONO STATI REALIZZATI DAI BAMBINI CON IMPEGNO ED ORIGINALITA'.

GRAZIE A TUTTI!

LE INSEGNANTI MIRELLA E SERENA.

