



VALUTAZIONE D'ISTITUTO

ANNO SCOLASTICO 2013-14

**QUESTIONARIO
GENITORI
SCUOLA
DELL'INFANZIA**

**FUNZIONE STRUMENTALE AREA 1
Ins. REVELLI STEFANIA**

IL QUESTIONARIO

Il questionario proposto al termine dell'anno scolastico per la valutazione del P.O.F. è stato somministrato ai genitori dei bambini che hanno frequentato l'ultimo anno della Scuola dell'Infanzia.

Questa scelta è stata dettata al fine di realizzare ciò che la normativa amministrativa detta in materia di ottimizzazione delle risorse possedute e trasparenza dei risultati ottenuti dall'impiego delle suddette risorse ed è stata rivolta esclusivamente ai genitori dei bambini dell'ultimo anno, in quanto si presuppone che questi abbiano potuto conoscere in modo approfondito la realtà in cui i loro figli hanno vissuto per ben tre anni.

La metodologia scelta consente di riflettere, attraverso la lettura e la rielaborazione dei dati raccolti, sulle esigenze culturali, sociali ed economiche del territorio locale e rappresenta, di conseguenza, uno strumento per poter correggere e migliorare i processi educativi ed organizzativi proposti.

Il questionario elaborato è composto di sei parti:

- INFORMAZIONI;
- PARTECIPAZIONE;
- AREA EDUCATIVO-DIDATTICA;
- PERCEZIONE DELLA QUALITA' DELL'INSEGNAMENTO;
- ACCESSIBILITA';
- ORGANIZZAZIONE SCOLASTICA SERVIZI E STRUTTURE.

La prima e la seconda parte, sono costituite da 6 domande ciascuna, e sono rivolte ad accertare il grado di partecipazione dei genitori agli incontri scuola-famiglia che si tengono nel corso dell'anno scolastico e di conseguenza a verificare il livello di conoscenza degli stessi riguardo il P.O.F. e l'attività progettuale della scuola.

La terza e la quarta parte sono dirette a valutare la professionalità dei docenti e della qualità dell'area educativo-didattica e sono costituite entrambe di 7 domande.

La quinta parte è orientata alla valutazione del personale ATA e di quello amministrativo, nonché della disponibilità del Dirigente Scolastico, valutazione espressa rispondendo a 5 domande.

L'ultima parte costituita da cinque domande, riguarda l'organizzazione degli spazi interni ed esterni alla struttura scolastica, della pulizia e l'igiene degli stessi, del servizio mensa e di quello di trasporto.

Queste parti del questionario richiedono ai genitori di scegliere fra quattro opzioni di risposta: per niente, poco, abbastanza, molto, ed è data la possibilità di inserire suggerimenti per il miglioramento.

Il questionario termina chiedendo un giudizio complessivo sul funzionamento della scuola, ed anche in questo caso la scelta è fra quattro opzioni: molto positivo, abbastanza positivo, poco positivo, per nulla positivo.

CONSIDERAZIONI

In seguito all'elaborazione dei dati è risultato che una bassa percentuale dei questionari non è stata riconsegnata (15%).

Una buona percentuale dei genitori (49% molto, 43% abbastanza) si reca regolarmente alle riunioni scuola-famiglia, partecipa ai colloqui individuali (89%), è informata sulle attività progettuali contenute nel P.O.F. (43% molto, 49% abbastanza), ed è soddisfatta del rapporto di comunicazione instaurato con le insegnanti (75% molto, 21% abbastanza).

Più del 90% dei bambini frequenta volentieri la scuola ed ha stabilito buoni rapporti con le insegnanti, che si sono dimostrate attente ai problemi socio-affettivi relazionali dei bambini (83%) ed hanno stabilito rapporti di fiducia con i genitori nella misura dell'89%.

Il 90% circa degli intervistati ha espresso parere positivo riguardo l'utilità, per la crescita e la formazione del proprio figlio, dei progetti e delle esperienze educative proposte e realizzate nel corso del triennio.

Le domande relative al servizio svolto dal personale ausiliario e amministrativo e dal Dirigente Scolastico hanno riportato una valutazione buona (70% circa). Una piccola percentuale di domande senza risposta si è riscontrata relativamente al servizio di segreteria e alla disponibilità del Dirigente Scolastico, astensione dovuta nella maggior parte dei casi al non aver usufruito del servizio.

Per ciò che concerne la funzionalità e l'igiene della struttura scolastica il 58% dei genitori si ritiene soddisfatto, mentre in relazione all'organizzazione e arredo degli spazi, l'indice di gradimento scende al (42%).

Il servizio mensa ha ottenuto buoni consensi (più del 70%), il servizio trasporti è risultato buono (40% circa), considerando però che una percentuale degli intervistati non ha espresso il proprio parere perché non usufruisce del servizio.

Nella parte riservata ad eventuali osservazioni alcuni genitori hanno espresso lamentele in riferimento alle dimensioni degli spazi interni di alcune scuole (in particolare la scuola dell'infanzia di Beinette) e all' insufficienza dei giochi presenti nei giardini, all'insufficienza del numero dei collaboratori scolastici.

DATI SCUOLA DELL'INFANZIA

CAMPIONE: ISCRITTI
ULTIMO ANNO
TOTALE ISCRITTI: 85

DATI INDAGINE

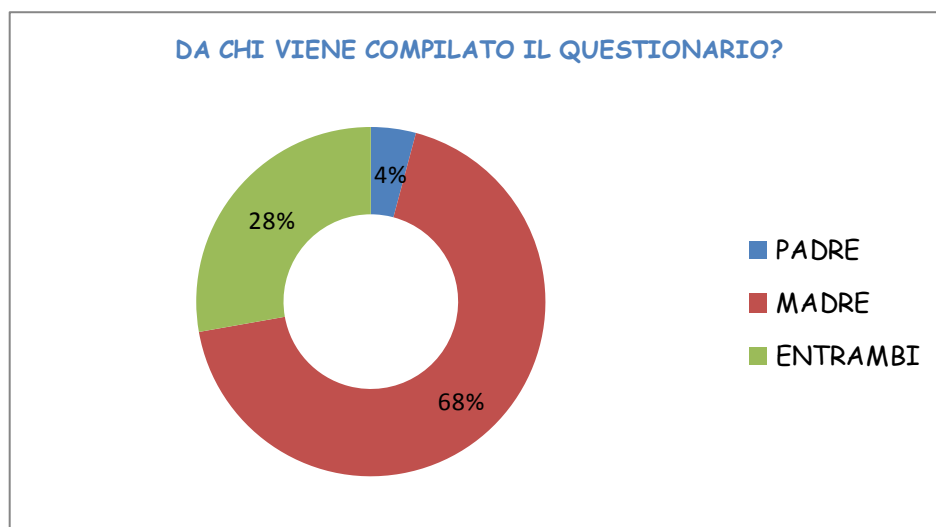
QUESTIONARI CONSEGNATI 85
QUESTIONARI TABULATI 72

PLESSI COINVOLTI:

SCUOLA DELL'INFANZIA DI BEINETTE	N° 37
SCUOLA DELL'INFANZIA DI CASTELLETTO STURA	N° 12
SCUOLA DELL'INFANZIA DI MARGARITA	N° 8
SCUOLA DELL'INFANZIA DI MONTANERA	N° 5
SCUOLA DELL'INFANZIA DI MOROZZO	N° 23

DATI EMERSI

Per avere una visione più completa ho ritenuto opportuno riportare i dati emersi dalla tabulazione sia in modo dettagliato, facendo riferimento alle domande del questionario, sia in modo immediato, riportando gli stessi in diagrammi a torta.



PRIMA PARTE : INFORMAZIONI

Siete informati dei progetti e delle attività del POF attivati nell'anno scolastico?

MOLTO 43% ABBASTANZA 49% POCO 4% PER NIENTE 3% N.V 1%

Le informazioni fornite dalla scuola sono chiare ed esaurienti?

MOLTO 56% ABBASTANZA 36% POCO 7% PER NIENTE N.V 1%

Venite informati sulle iniziative che la scuola attua (manifestazioni, progetti, ecc)?

MOLTO 59% ABBASTANZA 34% POCO 7% PER NIENTE N.V

I docenti vi informano sull'andamento a scuola di vostro figlio?

MOLTO 75% ABBASTANZA 21% POCO 4% PER NIENTE N.V

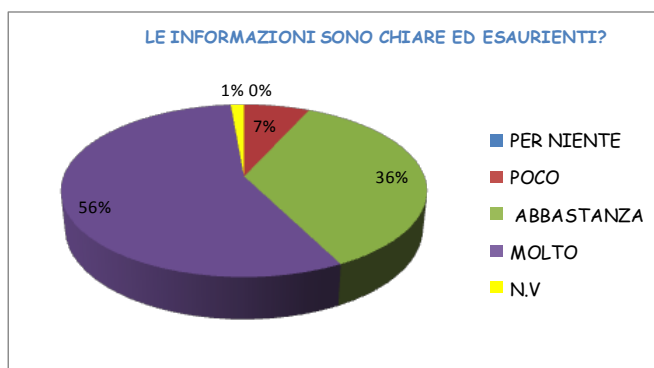
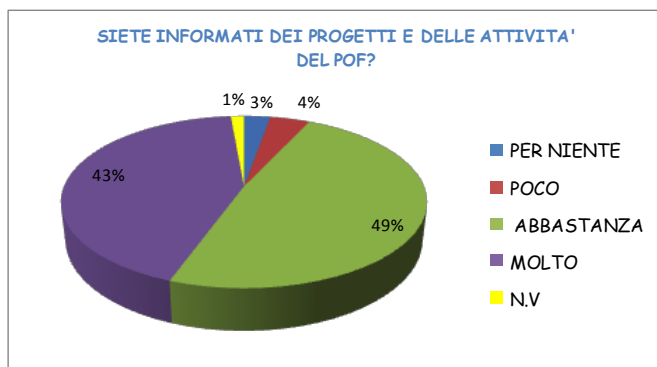
Vi sentite coinvolti nella vita della scuola in generale?

MOLTO 49% ABBASTANZA 43% POCO 7% PER NIENTE 1% N.V

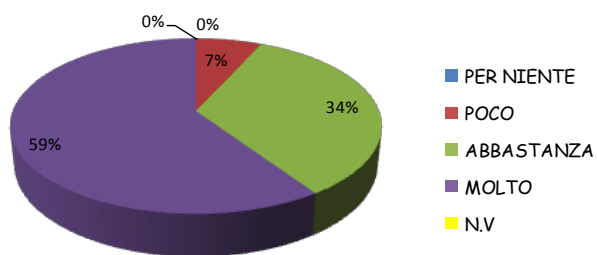
Il sito web è rispondente alle esigenze della famiglia?

MOLTO 12% ABBASTANZA 57% POCO 14% PER NIENTE N.V 17%

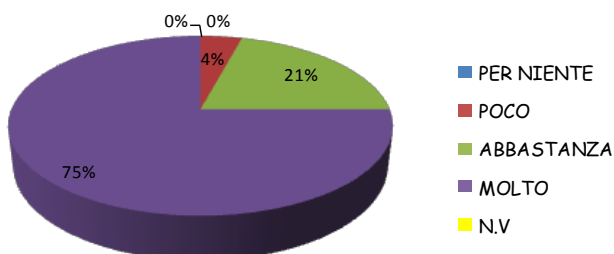
INFORMAZIONI



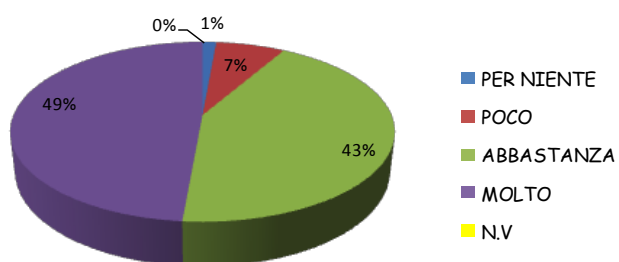
VIENE INFORMATO SULLE INIZIATIVE ATTUATE?



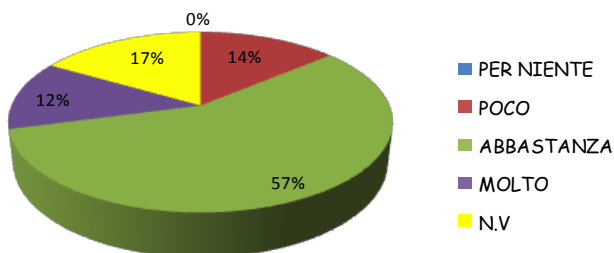
I DOCENTI VI INFORMANO SULL'ANDAMENTO A SCUOLA DI VOSTRO FIGLIO?



SI SENTE COINVOLTO NELLA VITA DELLA SCUOLA IN GENERALE?



IL SITO WEB E' RISPONDENTE ALLE ESIGENZE DELLA FAMIGLIA?



SECONDA PARTE : PARTECIPAZIONE

Assemblee/riunioni dei genitori

MOLTO 49% ABBASTANZA 43% POCO 4% PER NIENTE 3% N.V 1%

Colloqui con gli insegnanti

MOLTO 89% ABBASTANZA 8% POCO 2% PER NIENTE N.V 1%

Manifestazioni scolastiche

MOLTO 20% ABBASTANZA 58% POCO 17% PER NIENTE 1% N.V 4%

Elezioni scolastiche

MOLTO 15% ABBASTANZA 51% POCO 27% PER NIENTE 4% N.V 3%

Incontri di aggiornamento/formazione per i genitori

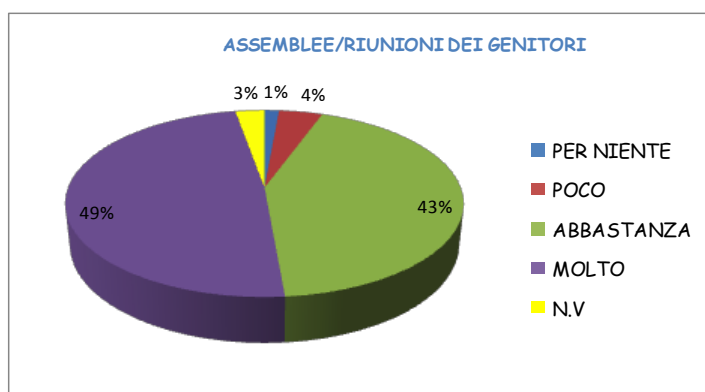
MOLTO 28% ABBASTANZA 49% POCO 19% PER NIENTE 1% N.V 3%

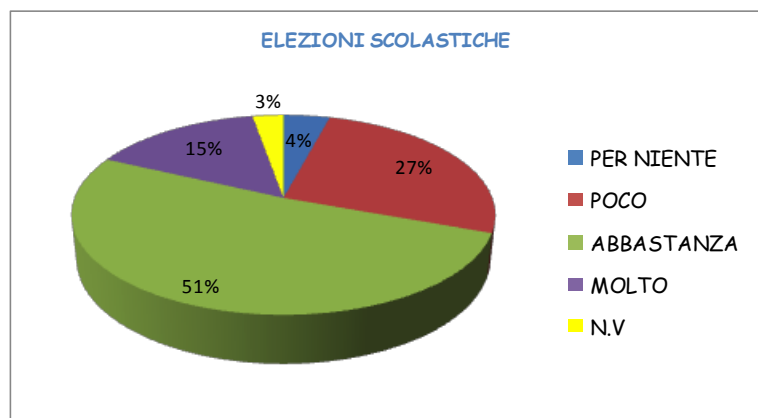
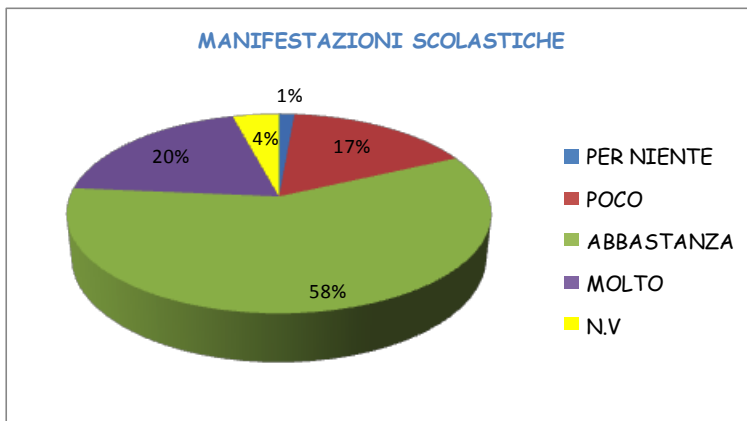
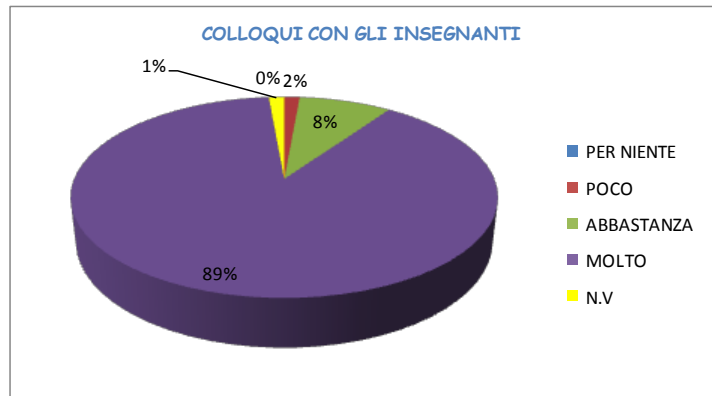
Il suo rappresentante di intersezione informa i genitori sui problemi scolastici?

MOLTO 33% ABBASTANZA 43% POCO 15% PER NIENTE 6% N.V 3%

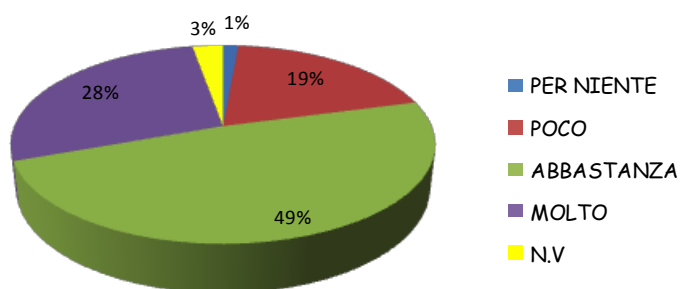
PARTECIPAZIONE

In quale misura ritiene utile per i genitori i seguenti momenti della vita scolastica?

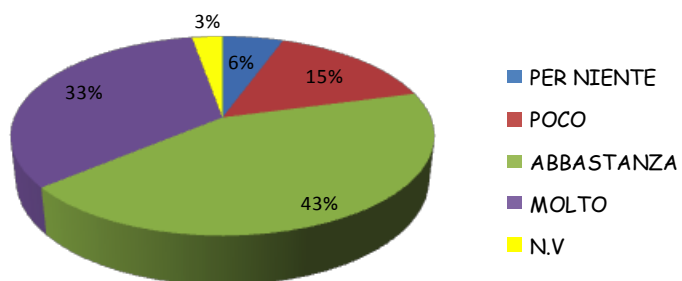




INCONTRI DI AGGIORNAMENTO/FORMAZIONE PER I GENITORI



IL RAPPRESENTANTE DI INTERSEZIONE INFORMA SUI PROBLEMI SCOLASTICI?



TERZA PARTE : AREA EDUCATIVO-DIDATTICA

Quanto siete soddisfatti della qualità dell'insegnamento offerto a suo/a figlio/a?

MOLTO 85% ABBASTANZA 15% POCO PER NIENTE N.V

Quanto siete soddisfatti della qualità dei valori educativi che vengono trattati?

MOLTO 78% ABBASTANZA 22% POCO PER NIENTE N.V

Ritenete validi i progetti sviluppati?

MOLTO 88% ABBASTANZA 11% POCO 6% PER NIENTE N.V

Siete soddisfatti della qualità delle iniziative proposte (spettacoli, gite, esperti,)?

MOLTO 75% ABBASTANZA 21% POCO 3% PER NIENTE 1% N.V

L'organizzazione del tempo- scuola ha rispettato le esigenze di vostro/a figlio/a?

MOLTO 76% ABBASTANZA 22% POCO 2% PER NIENTE N.V

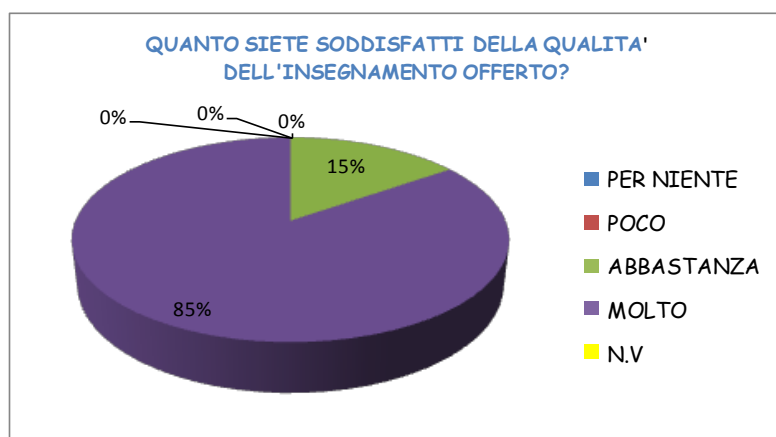
Ritenete efficaci le metodologie e strategie didattiche utilizzate dagli insegnanti?

MOLTO 78% ABBASTANZA 20% POCO 1% PER NIENTE N.V 1%

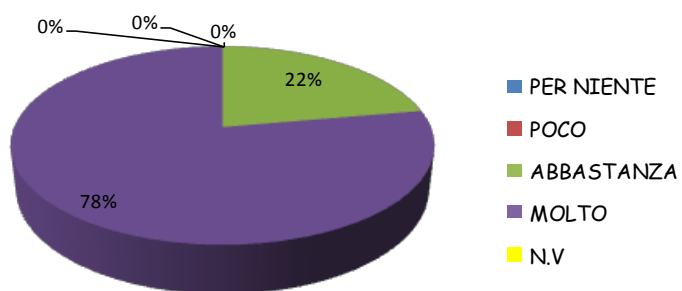
Per quanto vi è dato conoscere, in sezione si mantiene un'atmosfera serena?

MOLTO 71% ABBASTANZA 28% POCO PER NIENTE N.V 1%

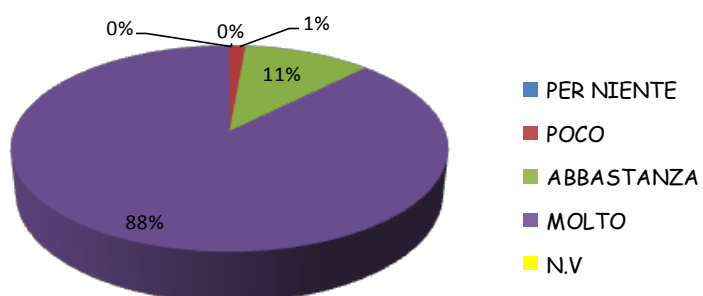
AREA EDUCATIVO-DIDATTICA



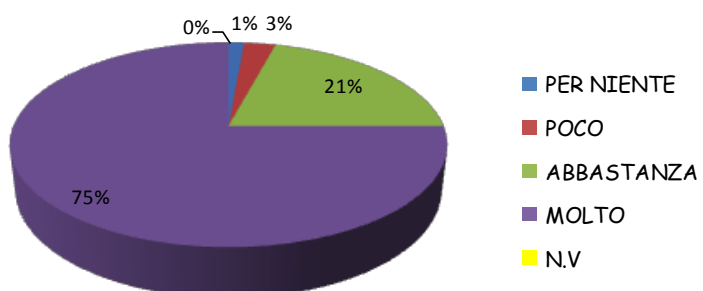
QUANTO SIETE SODDISFATTI DELLA QUALITA' DEI VALORI EDUCATIVI TRATTATI?



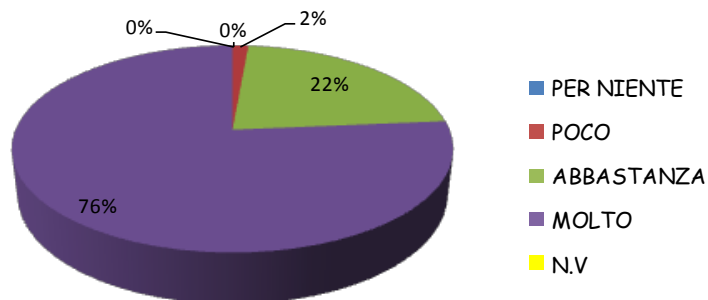
RITENETE VALIDI I PROGETTI SVILUPPATI?



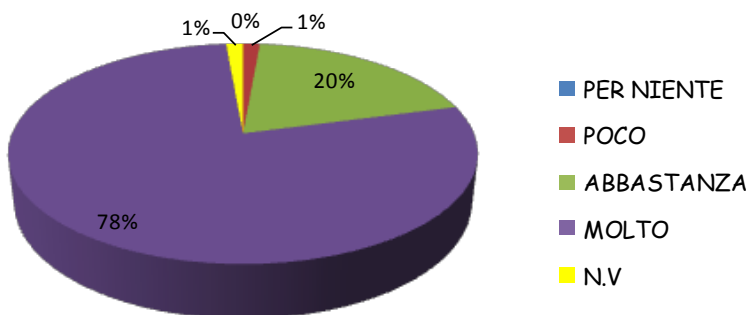
SIETE SODDISFATTI DELLA QUALITA' DELLE INIZIATIVE PROPOSTE (GITE, ESPERTI, SPETTACOLI)?



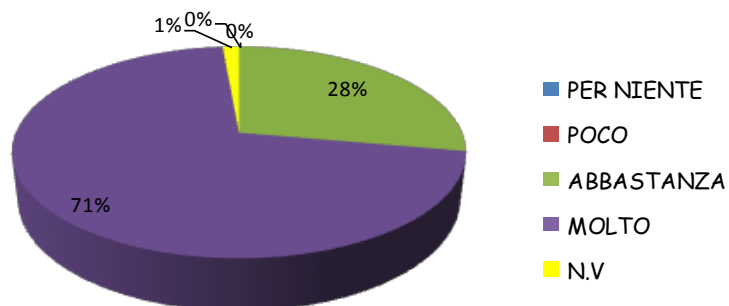
L'ORGANIZZAZIONE DEL TEMPO SCUOLA HA RISPETTATO LE ESIGENZE DI VOSTRO/A FIGLIO/A?



RITENETE EFFICACI LE METODOLOGIE E LE STRATEGIE UTILIZZATE DAGLI INSEGNANTI?



PER QUANTO VI E' DATO CONOSCERE , IN SEZIONE SI MANTIENE UN'ATMOSFERA SERENA?



QUARTA PARTE : PERCEZIONE DELLA QUALITA' DELL'INSEGNAMENTO

Vostro/a figlio/a è interessato e motivato alle attività proposte?

MOLTO 74% ABBASTANZA 25% POCO 1% PER NIENTE N.V

Siete soddisfatti dei risultati raggiunti da vostro/a figlio/a?

MOLTO 81% ABBASTANZA 18% POCO 1% PER NIENTE N.V

Siete soddisfatti del comportamento di vostro/a figlio/a a scuola?

MOLTO 74% ABBASTANZA 25% POCO 1% PER NIENTE N.V

Vostro/a figlio/a sta imparando a sentirsi più sicuro nell'affrontare nuove esperienze?

MOLTO 56% ABBASTANZA 44% POCO PER NIENTE N.V

Vostro/a figlio/a sta imparando a relazionarsi positivamente con gli altri?

MOLTO 68% ABBASTANZA 31% POCO 1% PER NIENTE N.V

Vostro/a figlio/a ha stabilito buoni rapporti con le insegnanti?

MOLTO 79% ABBASTANZA 21% POCO PER NIENTE N.V

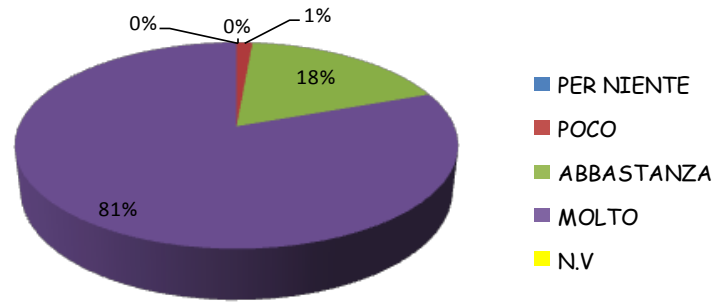
Avete stabilito rapporti di reciproca fiducia con le insegnanti di vostro/a figlio/a?

MOLTO 83% ABBASTANZA 15% POCO 2% PER NIENTE N.V

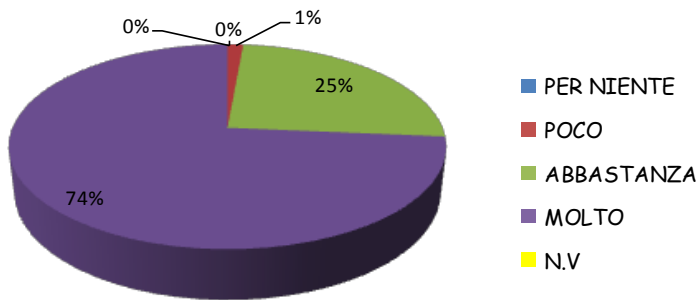
PERCEZIONE DELLA QUALITA' DELL'INSEGNAMENTO



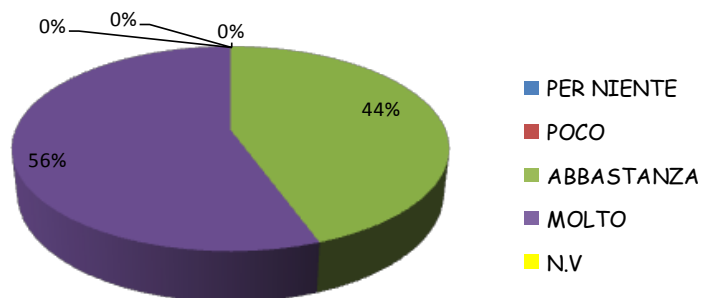
SIETE SODDISFATTI DEI RISULTATI RAGGIUNTI DA VOSTRO/A FIGLIO/A?



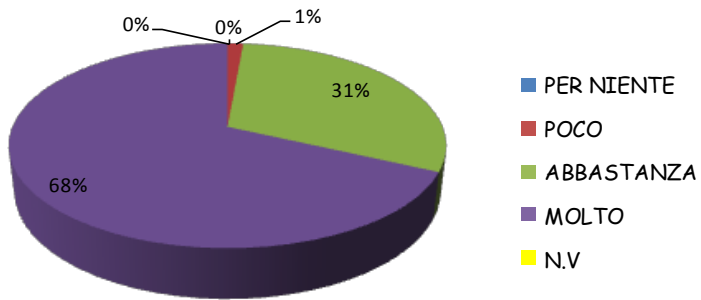
SIETE SODDISFATTI DEL COMPORTAMENTO DI VOSTRO/A FIGLIO/A A SCUOLA?



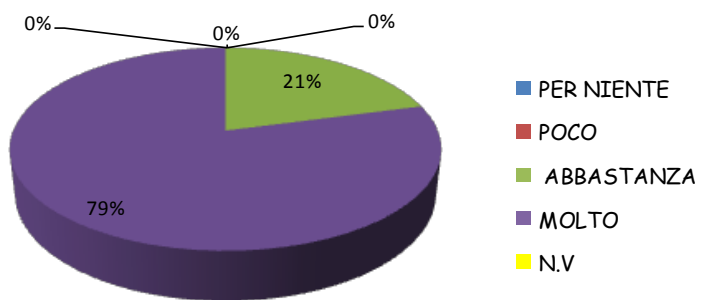
VOSTRO/A FIGLIO/A STA IMPARANDO A SENTIRSI PIU' SICURO/A NELL' AFFRONTARE NUOVE ESPERIENZE?



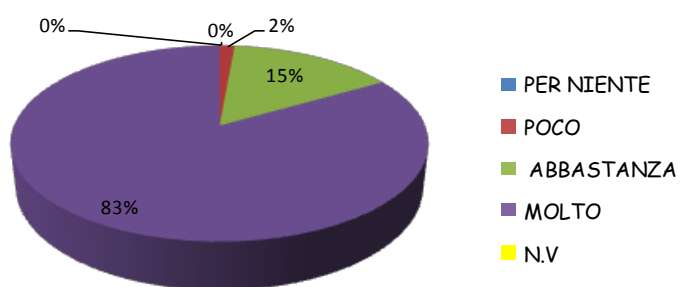
VOSTRO/A FIGLIO/A STA IMPARANDO A RELAZIONARSI
POSITIVAMENTE CON GLI ALTRI?



VOSTRO/A FIGLIO/A HA STABILITO BUONI RAPPORTI
CON GLI INSEGNANTI?



AVETE STABILITO RAPPORTI DI RECIPROCA FIDUCIA
CON GLI INSEGNANTI DI VOSTRO/A FIGLIO/A?



QUINTA PARTE : ACCESSIBILITA'

Nel rapporto con la Presidenza avete notato cordialità e disponibilità?

MOLTO 3% ABBASTANZA 49% POCO 5% PER NIENTE 4% N.V 6%

Il personale della segreteria è disponibile chiaro ed efficiente?

MOLTO 39% ABBASTANZA 44% POCO 10% PER NIENTE N.V 7%

I collaboratori scolastici sono disponibili, solleciti ed operosi?

MOLTO 50% ABBASTANZA 42% POCO 3% PER NIENTE NV 5%

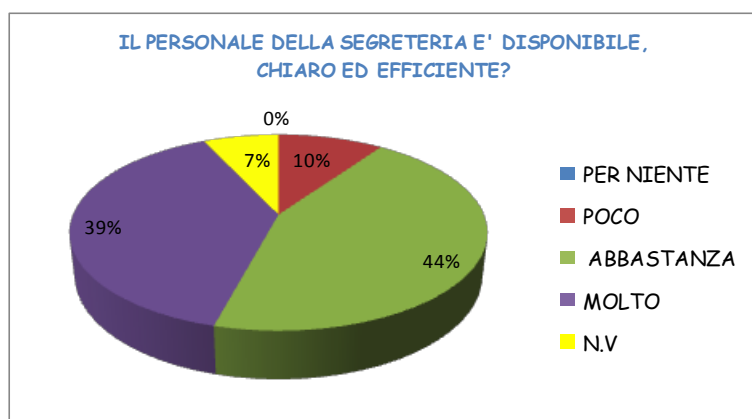
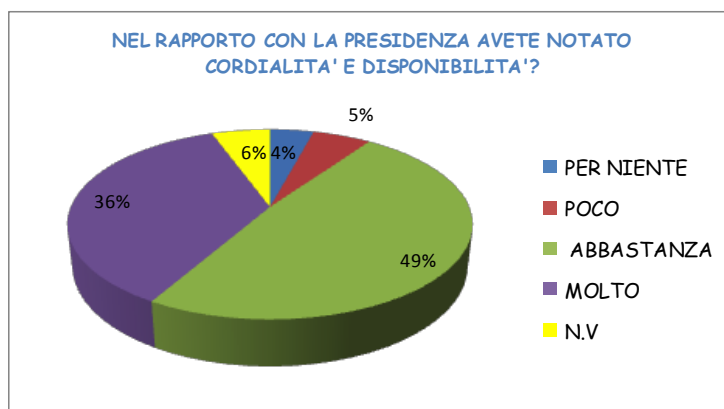
I colloqui con le insegnanti si svolgono in orari sufficientemente comodi?

MOLTO 68% ABBASTANZA 28% POCO 5% PER NIENTE N.V 1%

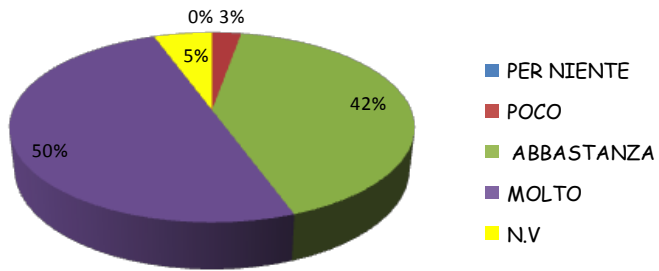
Nel caso si presenti necessità di un colloquio trovate disponibilità nei docenti?

MOLTO 75% ABBASTANZA 19% POCO PER NIENTE 3% N.V 3%

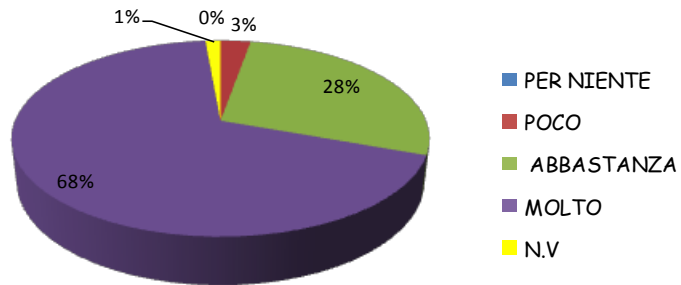
ACCESSIBILITA'



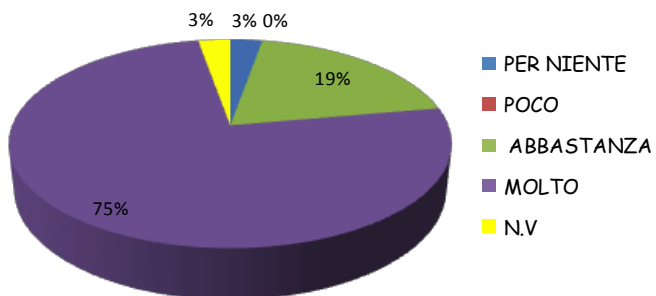
I COLLABORATORI SCOLASTICI SONO DISPONIBILI,
SOLLECITI ED OPEROSI?



I COLLOQUI CON LE INSEGNANTI SI SVOLGONO IN
ORARI SUFFICIENTEMENTE COMODI?



NEL CASO SI PRESENTI NECESSITA' DI UN COLLOQUIO
TROVATE DISPONIBILITA' NEI DOCENTI?



SESTA PARTE: ORGANIZZAZIONE SCOLASTICA SERVIZI E STRUTTURE

Vi soddisfa la qualità degli ambienti, degli edifici e dell'attrezzatura scolastica?

MOLTO 36% ABBASTANZA 42% POCO 19% PER NIENTE 3% NV 0%

Quanto siete soddisfatti dell'organizzazione degli spazi esterni?

MOLTO 40% ABBASTANZA 47% POCO 8% PER NIENTE 3% NV 2%

Quanto siete soddisfatti del servizio di pulizia e di igiene dei locali?

MOLTO 58% ABBASTANZA 35% POCO 6% PER NIENTE 1% NV 0%

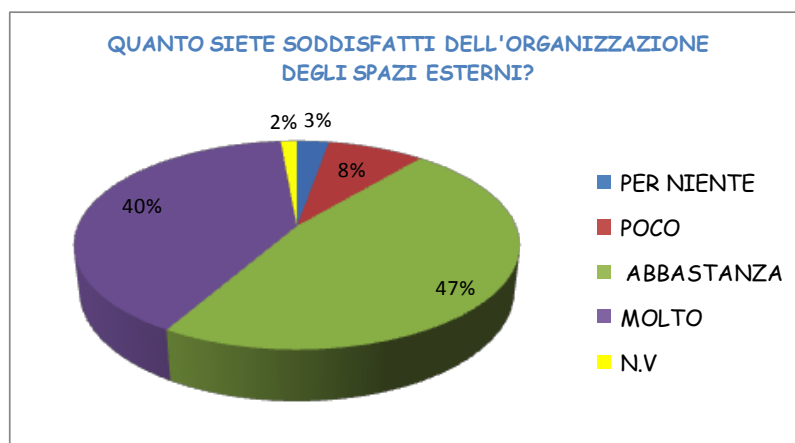
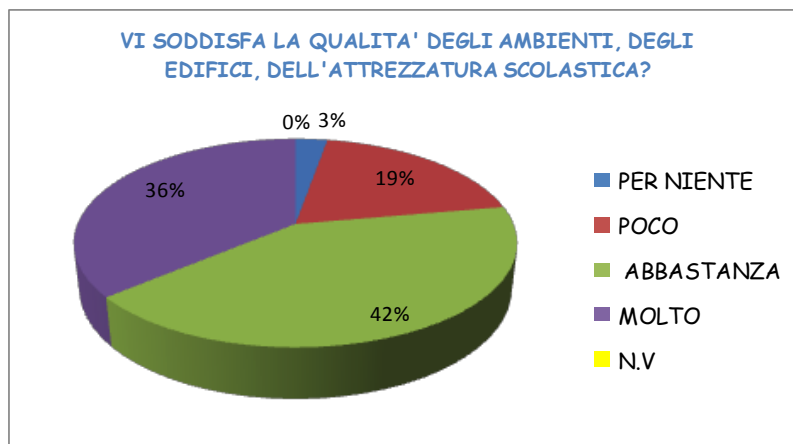
Quanto è soddisfatto del servizio mensa?

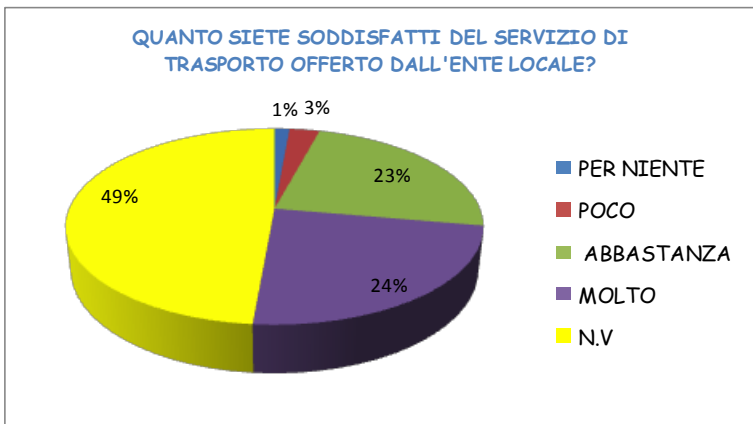
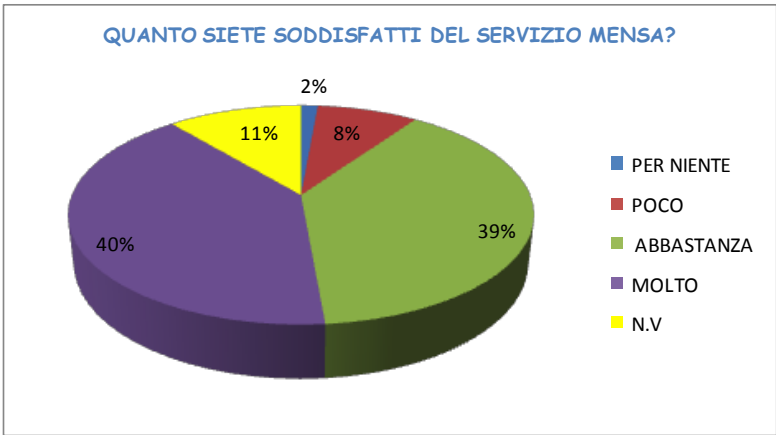
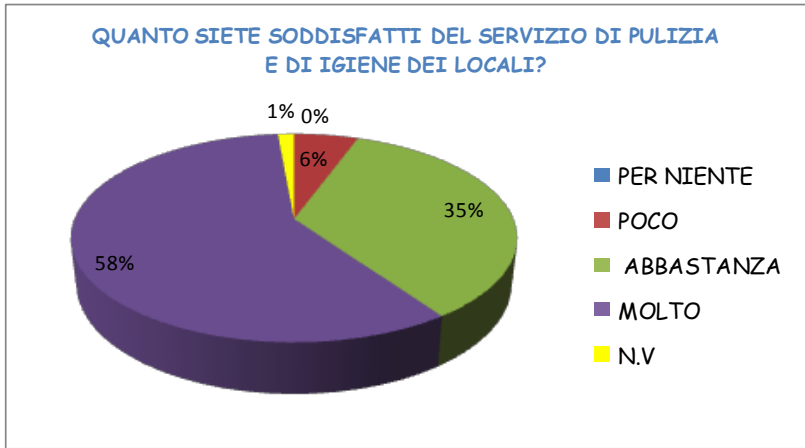
MOLTO 40% ABBASTANZA 39% POCO 8% PER NIENTE 1% NV 1%

Quanto è soddisfatto del servizio di trasporto offerto dall'Ente Locale?

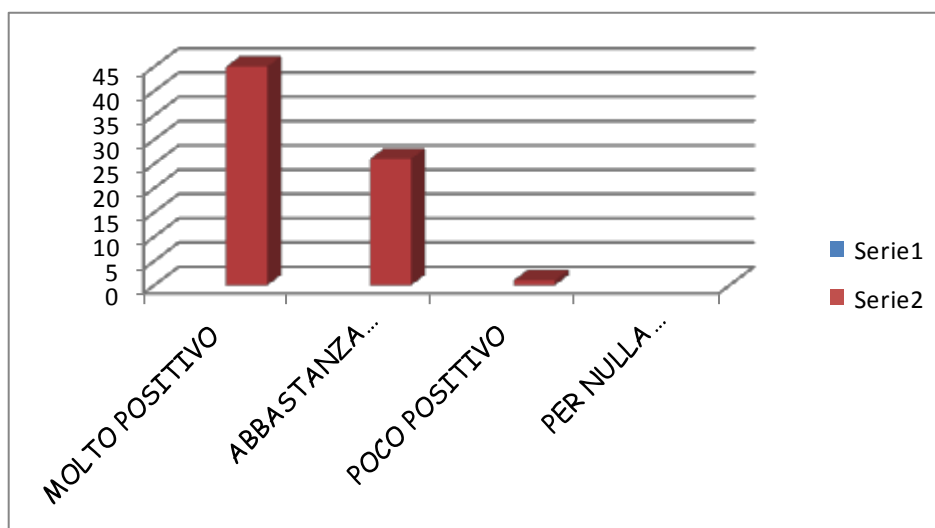
MOLTO 24% ABBASTANZA 23% POCO 3% PER NIENTE 1% NV 49%

ORGANIZZAZIONE SCOLASTICA SERVIZI E STRUTTURE





GIUDIZIO COMPLESSIVO



ISRIVERESTE DI NUOVO VOSTRO/A FIGLIO/A IN QUESTA SCUOLA?

